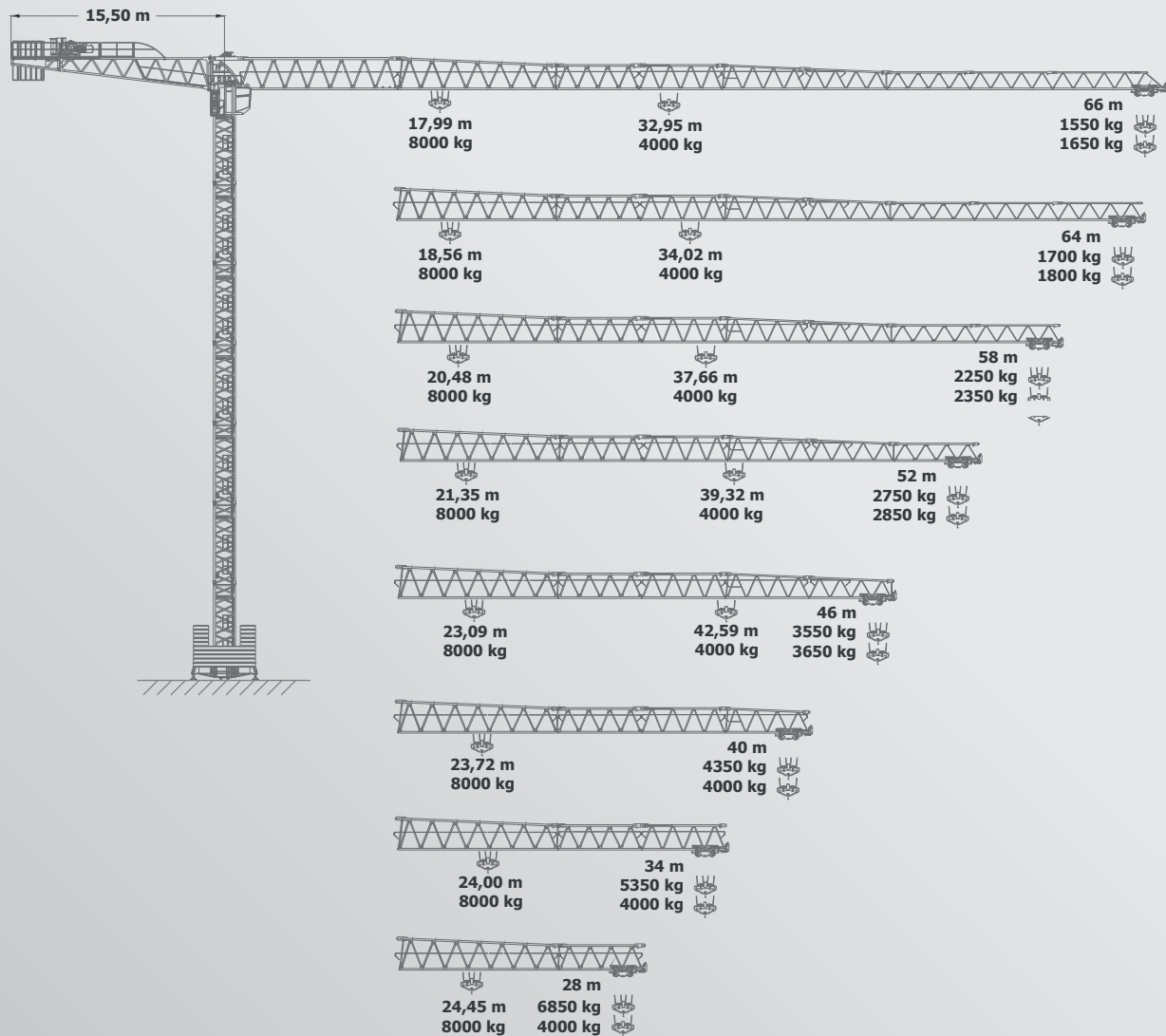




IT 175-8

Torre Grúa Flat Top




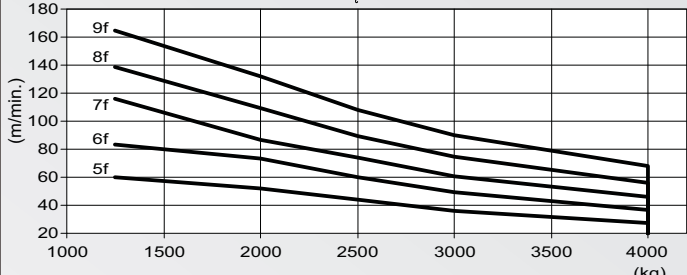

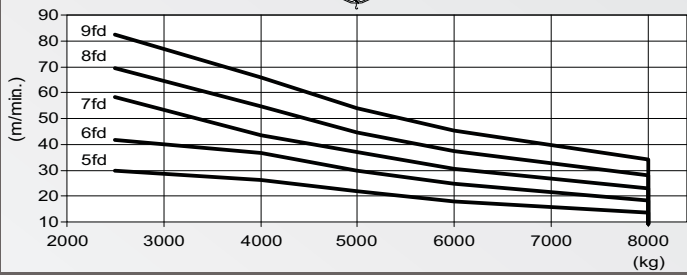







Las especificaciones del producto pueden tener cambios sin previo aviso; las fotografías y/o dibujos en este documento son a modo ilustrativo. Para mayores especificaciones y el correcto uso de este equipo, por favor referirse al Manual de Operaciones. Imberform S.A. no se hace responsable por el uso indebido e incorrecto de este equipo o por acciones realizadas de forma irresponsable. La única garantía aplicable a los equipos es la garantía impresa estándar y específica de cada producto en particular; Irmãos Tavares 2 no ofrece ninguna otra garantía –expresa o implícita-. Los productos y servicios acá nombrados son marca registrada de Irmãos Tavares 2 y/o sus subsidiarias en Portugal y otros países; quedan todos los derechos reservados.

### IT 175-8

Diagrama de Carga  
Load Diagram

		m		22	28	34	40	46	52	58	64	66
4 t		32,95 m	t	4,00	4,00	3,85	3,16	2,66	2,27	1,97	1,72	1,65
	4 t	32,31 m	t	4,00	4,00	3,76	3,07	2,56	2,17	1,87	1,62	1,55
	8 t	17,99 m	t	6,33	4,76	3,76	3,07	2,56	2,17	1,87	1,62	1,55
4 t		34,02 m	t	4,00	4,00	4,00	3,29	2,77	2,37	2,06	1,80	
	4 t	33,35 m	t	4,00	4,00	3,91	3,19	2,67	2,27	1,96	1,70	
	8 t	18,56 m	t	6,56	4,94	3,91	3,19	2,67	2,27	1,96	1,70	
4 t		37,66 m	t	4,00	4,00	4,00	3,72	3,14	2,70	2,35		
	4 t	36,90 m	t	4,00	4,00	4,00	3,62	3,04	2,60	2,25		
	8 t	20,48 m	t	7,37	5,56	4,42	3,62	3,04	2,60	2,25		
4 t		39,32 m	t	4,00	4,00	4,00	3,92	3,31	2,85			
	4 t	38,52 m	t	4,00	4,00	4,00	3,82	3,21	2,75			
	8 t	21,35 m	t	7,73	5,85	4,65	3,82	3,21	2,75			
4 t		42,59 m	t	4,00	4,00	4,00	4,00	3,65				
	4 t	41,72 m	t	4,00	4,00	4,00	4,00	3,55				
	8 t	23,09 m	t	8,00	6,41	5,11	4,21	3,55				
4 t		40,00 m	t	4,00	4,00	4,00	4,00					
	4 t	40,00 m	t	4,00	4,00	4,00	4,00					
	8 t	23,72 m	t	8,00	6,61	5,28	4,35					
4 t		34,00 m	t	4,00	4,00	4,00	4,00					
	4 t	34,00 m	t	4,00	4,00	4,00	4,00					
	8 t	24,00 m	t	8,00	6,70	5,35						
4 t		28,00 m	t	4,00	4,00							
	4 t	28,00 m	t	4,00	4,00							
	8 t	24,45 m	t	8,00	6,85							

Mecanismos  
Mechanisms

				kW	hp	
		9f	22	30		
		8f	30	41		
		7f	37	50		
			8f	45	61	
			9f	55	75	
		m/min.	0 - 67		5	6,5
		rpm	0 - 0,76		3 x 5	3 x 6,5
		m/min.	0 - 22		4 x 4	4 x 5
						
						
400 Vac (+6% -10%)   5f - 53kVA   6f - 63kVA   7f - 72kVA   8f - 82kVA   9f - 94kVA				2000 / 14 / CE		